

BYD



BYD HAN

# BYD HAN Specifiche tecniche

● Standard ○ Optional — Non disponibile

Esterni	Executive	Emerald Edition
Vernice metallizzata	●	●
Fari a LED con accensione/spegnimento automatico	●	●
Luce diurna a LED	●	●
Follow me home (funzione di accensione anticipata/spegnimento ritardato dei fari)	●	●
Luce di benvenuto dinamica	●	●
Assistente per i fari abbaglianti (HMA)	●	●
Luce d'angolo	●	●
Fanali posteriori a LED	●	●
Indicatore di ricarica LED	●	●
Tetto panoramico, antipizzicamento, parasole regolabile elettricamente	●	●
Portellone elettrico	●	●
Cerchi in lega da 19 "	●	●
Pneumatici 245/45 R19	●	●
Specchietti retrovisori esterni, pieghevoli e regolabili elettricamente, riscaldati	●	●
Parabrezza frontale con protezione dai raggi UV, isolamento termico e insonorizzazione	●	●
Finestrini posteriori e parabrezza posteriore con vetri oscurati	●	●
Tergicristalli sul parabrezza anteriore con sensore pioggia	●	●

Interni	Executive	Emerald Edition
Volante multifunzione in pelle	●	●
Rivestimenti in pelle marrone, finiture in legno	●	—
Tappezzeria in pelle scamosciata verde e rivestimento in fibra di carbonio verde	—	●
Tappezzeria in pelle arancione e rivestimento in fibra di carbonio rosso	●	—
Regolazione elettrica del sedile del conducente a 8 vie con memoria di posizione	●	●
Sedile del conducente con ventilazione, riscaldamento e regolazione memorizzata	●	●
Sedile del conducente con poggiatesta integrato	●	●
Regolazione elettrica del supporto lombare del sedile del conducente a 4 vie	●	●
Sedile del passeggero anteriore con regolazione elettrica a 6 vie	●	●
Sedile del passeggero anteriore con ventilazione e riscaldamento	●	●
Sedile passeggero anteriore con poggiatesta integrato	●	●
Regolazione elettrica del supporto lombare del sedile del passeggero anteriore a 4 vie	●	●
Sedili posteriori, regolabili elettricamente, a 2 vie	●	●
Sedili posteriori, con ventilazione e riscaldamento	●	●
Sedili posteriori con poggiatesta integrato	●	●
Illuminazione ambientale, multicolore, a reazione ritmica	●	●
Pannello di controllo del condizionatore d'aria posteriore	●	●
Bracciolo centrale anteriore con 2 portabicchieri	●	●
Bracciolo posteriore con 2 portabicchieri	●	●
Filtro dell'aria PM2.5	●	●
Sistema di purificazione dell'aria PM2.5	●	●
Generatore di ioni negativi	●	●

Infotainment	Executive	Emerald Edition
Pannello strumenti TFT da 12,3" full LCD	●	●
Schermo touchscreen da 15.6"	●	●
Pannello di controllo posteriore LCD da 7"	●	●
Radio DAB e Radio FM	●	●
Sistema audio Dynaudio® a 12 altoparlanti	●	●
Display head-up (HUD)	●	●
Sistema di Navigazione <sup>1</sup>	●	●
Controllo vocale intelligente - "Ciao, Byd"	●	●
Connettività di bordo 4G <sup>2</sup>	●	●
Servizio cloud - BYD APP <sup>2</sup>	●	●

<b>Infotainment</b>	<b>Executive</b>	<b>Emerald Edition</b>
Porte USB anteriori: 1 di tipo A, 1 di tipo C	●	●
Porte USB posteriori: 2 di tipo A	●	●
Porte USB nel bracciolo anteriore: 2 di tipo A	●	●
Caricatore wireless per smartphone da 15W	●	—
Caricatore wireless per smartphone da 50W	—	●
Android Auto™ e Apple CarPlay <sup>3</sup>	●	●

1. Il sistema di navigazione include un abbonamento free di 3 anni, l'attivazione iniziale del servizio di navigazione verrà implementata quando si utilizza l'app per i servizi di navigazione in tempo reale. Il sistema di navigazione non è disponibile in tutte le lingue o paesi. Si prega di contattare i rivenditori locali per gli aggiornamenti per controllare la lingua e la disponibilità del paese.

2. 10 anni Servizio cloud gratuito dalla prima attivazione, dati media da 1,0 GB al mese gratuitamente nei primi 2 anni dalla prima attivazione.

3. Apple CarPlay è un marchio di Apple Inc., registrato negli Stati Uniti e in altri paesi. Controlla le regioni disponibili di Apple CarPlay su [www.apple.com/ios/feature-availability/#apple-carplay](http://www.apple.com/ios/feature-availability/#apple-carplay).

Android e Android Auto sono marchi di Google LLC. Si prega di controllare le regioni disponibili di Android Auto su [G.co/androidauto/requirements](http://G.co/androidauto/requirements).

Per utilizzare Wireless Android Auto sul display dell'auto, è necessario uno smartphone Android compatibile con un piano dati attivo.

Puoi controllare quali smartphone sono compatibili su [G.co/androidauto/requirements](http://G.co/androidauto/requirements).

Per utilizzare Android Auto sul display dell'auto, avrai bisogno di un telefono Android con Android 8 o superiore, un piano dati attivo e l'app Android Auto.

<b>Sicurezza</b>	<b>Executive</b>	<b>Emerald Edition</b>
Airbag del conducente	●	●
Airbag del passeggero anteriore	●	●
Airbag per le ginocchia conducente	●	●
Airbag laterale anteriore e posteriore	●	●
Airbag laterali a tendina	●	●
Cinture di sicurezza anteriori elettriche pretensionate e regolabili in altezza	●	●
Cinture di sicurezza posteriori pretensionate	●	●
ISOFIX nei sedili posteriori esterni	●	●
Sistema di monitoraggio della pressione dei pneumatici (TPMS)	●	●
Sistema antifurto	●	●
Sistema di blocco automatico	●	●
Blocco elettronico di sicurezza per bambini	●	●
Chiamata d'emergenza	●	●

<b>Assistenza alla guida</b>	<b>Executive</b>	<b>Emerald Edition</b>
Radar di parcheggio, anteriore e posteriore	●	●
Telecamera a 360°	●	●
Telecamera in auto	●	●
Adaptive Cruise Control (ACC) e Intelligent Cruise Control (ICC)	●	●
Lane Change Assist (LCA)	●	●
Blind Spot Detection (BSD)	●	●
Integrated Power Brake (IPB)	●	●
Sistema di controllo della trazione (TCS)	●	●
Avviso di collisione frontale (FCW)	●	●
Avviso di collisione posteriore (RCW)	●	●
Auto Hold	●	●
Frenata di emergenza automatica (AEB)	●	●
Avviso di superamento corsia (LDW)	●	●
Lane Centering Control (LCC)	●	●
Avviso di porta aperta (DOW)	●	●
Allarme ostacolo posteriore (RCTA)	●	●
Sistema di segnalazione della frenata di emergenza (EBSS)	●	●

<b>Comfort ed efficienza</b>	<b>Executive</b>	<b>Emerald Edition</b>
Funzione Vehicle-To-Load (V2L)	●	●
Modalità di guida: eco, normale, sport e neve	●	●
2 Smart Key	●	●
Accesso senza chiave e avviamento senza chiave	●	●
Pompa di calore	●	●
Caricatore a bordo da 7KW (OBC)	●	●

### Opzioni Colore Esterni

Executive

Emerald Edition

Snow white



Time grey



Space black






Emperor red



Al blue



Mountain green



Snow white

Time grey

Space black

Emperor red

Al blue

Mountain green

### Opzioni Colore Interni

Executive

Emerald Edition

Brown



Green



Orange



Brown

Green

Orange

# Dati tecnici

Batteria	Executive	Emerald Edition
Tipo di batteria	BYD Blade Battery (LFP)	
Capacità della batteria (kWh)	85.4	
Tensione nominale (V)	569.6	

Autonomia WLTP e consumi WLTP <sup>4,5</sup>	Executive	Emerald Edition
Autonomia elettrica - ciclo combinato (km)	521	
Autonomia elettrica - ciclo urbano (km)	662	
Consumi - ciclo combinato (kWh/100 km)	18.5	
Consumi - ciclo urbano (kWh/100 km)	14.6	
Emissioni di CO <sub>2</sub> - ciclo combinato (g/km)	0	

Ricarica <sup>6</sup>	Executive	Emerald Edition
Porta di ricarica	CCS2	
Potenza massima di ricarica AC	7kW	
Ricarica AC ( caricatore monofase da 7kW) 0-100%	14.4h	
Potenza massima di ricarica DC	120kW	
DC Tempo di ricarica SOC 10%-80%	48min	
DC Tempo di ricarica SOC 30%-80%	30min	

Prestazioni	Executive	Emerald Edition
Tipo di motore elettrico	Motore sincrono a magneti permanente	
Tipo di guida	AWD	
Potenza massima (KW)	380	
Coppia massima (N · m)	700	
Accelerazione 0-100 km/h (s)	3.9	
Velocità massima (km/h)	180	
Coefficiente di trascinamento (Cd)	0.233	
Sospensioni anteriori	MacPherson Ammortizzatore regolabile elettronicamente	
Sospensione posteriore	Multi-link Ammortizzatore regolabile elettronicamente.	
Freni	Pinze anteriori sportive Brembo® con disco freno forato	

Peso e capacità del veicolo	Executive	Emerald Edition
Peso a vuoto (kg)	2250	
Peso lordo del veicolo (kg)	2660	
Carico massimo sull'asse anteriore (kg)	1220	
Carico massimo sull'asse posteriore (kg)	1440	
Carico massimo sul tetto (kg) <sup>7</sup>	75	
Diametro minimo di sterzata (m)	6.15	
Volume del bagagliaio (L)	410	

4. Il consumo di energia è calcolato in conformità al Regolamento (UE) 2017-1151.

5. I valori di autonomia e consumo WLTP sono ottenuti in condizioni di prova standard dell'UE, secondo le disposizioni uniformi relative all'omologazione dei veicoli a motore per quanto riguarda le emissioni basate sulla nuova procedura di prova armonizzata mondiale per veicoli leggeri (WLTP). I valori effettivi di autonomia e consumo energetico possono variare in base a diversi fattori, quali le condizioni atmosferiche, la situazione del traffico, il carico del veicolo e il comportamento di guida.

6. Il tempo e la velocità di ricarica dei veicoli elettrici possono variare in base a fattori quali la temperatura della batteria, le specifiche dell'infrastruttura di ricarica e lo stato di carica. Per ottenere la massima velocità di ricarica, è necessario utilizzare un caricabatterie CCS2 a corrente continua con una potenza di uscita superiore a 150 kW, una tensione superiore a 750 V e una corrente superiore a 200 A, in condizioni di temperatura ambientale ottimale (circa 25°C) e con uno stato di carica (SOC) inferiore al 60%.

7. La capacità di carico sul tetto è disponibile solo per i portapacchi verificati dagli OEM; per ulteriori dettagli, contattare il concessionario o un funzionario BYD.

Dimensioni (mm)	Executive	Emerald Edition
Lunghezza	4995	
Larghezza	1910	
Larghezza con specchietti esterni estesi	2134	
Altezza	1495	
Passo	2920	
Carreggiata anteriore	1640	
Carreggiata posteriore	1640	



**BYD HAN**

**BYD Europe B.V.**

Scorpius 112, 2132 LR Hoofddorp, Paesi Bassi  
[www.byd.com](http://www.byd.com)

070224-BPS-ITA